

VEJLEDNING

14. JULI 2023

# Vejledning

## DD-Apotekerfunktionalitet på FMK-Testmiljøer



**SUNDHEDSDATA-  
STYRELSEN**

<b>Udgiver</b>	Sundhedsdatastyrelsen, FMK-teamet
<b>Ansvarlig institution</b>	Sundhedsdatastyrelsen
<b>Version</b>	1.0
<b>Versionsdato</b>	14. juli 2023
<b>Web-adresse</b>	<a href="http://www.sundhedsdata.dk">www.sundhedsdata.dk</a>
<b>Titel</b>	Vejledning DD-Apotekerfunktionalitet på FMK-Testmiljøer

Vælg (eller skriv) tekst vedr. reference

# Indhold

1.	Indledning .....	4
2.	Pakkegrupper .....	5
2.1	Pakkegrupper til dosiskort .....	5
2.1.1	Oprettelse af pakkegruppe .....	5
2.1.2	Redigering og sletning af pakkegruppe .....	7
2.1.3	Redigering af pakkegruppe efter dump/restore .....	8
3.	Dosiskort .....	11
3.1	Oprettelse af dosiskort .....	11
3.1.1	Tilføj kort .....	11
3.2	Pakning .....	15
3.2.1	Klar til pakning .....	15
3.2.2	Pakkegrundlag .....	16
3.2.3	Pakning af den kommende periode .....	16
3.2.4	Ekspedition af den pakkede periode .....	17
4.	Øvrige funktioner .....	18
4.1	Erstat recept .....	18
4.2	Ret rækkefølge af ordinationer .....	20
4.3	Opret borgervalgt medicin .....	22
4.4	Flere dosiskort til samme person .....	22

# 1. Indledning

Formålet med denne vejledning er at understøtte testarbejde relateret til recepter til dosisdispensering (DD).

**Denne funktionalitet findes alene i testversionen for FMK-online og ikke på FMK-online i produktion.**

Ved at tilgå DD-funktionalitet på test1 eller test2, kan systemerne simulere, hvad der måtte ske live, når de af systemet udstedte DD-recepter behandles på apoteket. Der er altid to apoteker involveret i processen, et udleveringsapotek, der tager imod DD-recepten og udleverer pakkerullen til testpatienten og et pakkeapotek, der på ordre af udleveringsapoteket pakker testpatientens dosiserulle.

For at have adgang til apotekerfunktionaliteten, skal du tilgå FMK som apoteker. Du skal have oprettet en person med autorisationskode for apoteker (se evt. [DTG-vejledning](#)) og have oprettet en MitID-adgang for vedkommende. Alternativt kan du tildele en af dine eksisterende testbehandlere en yderligere autorisationskode som apoteker.

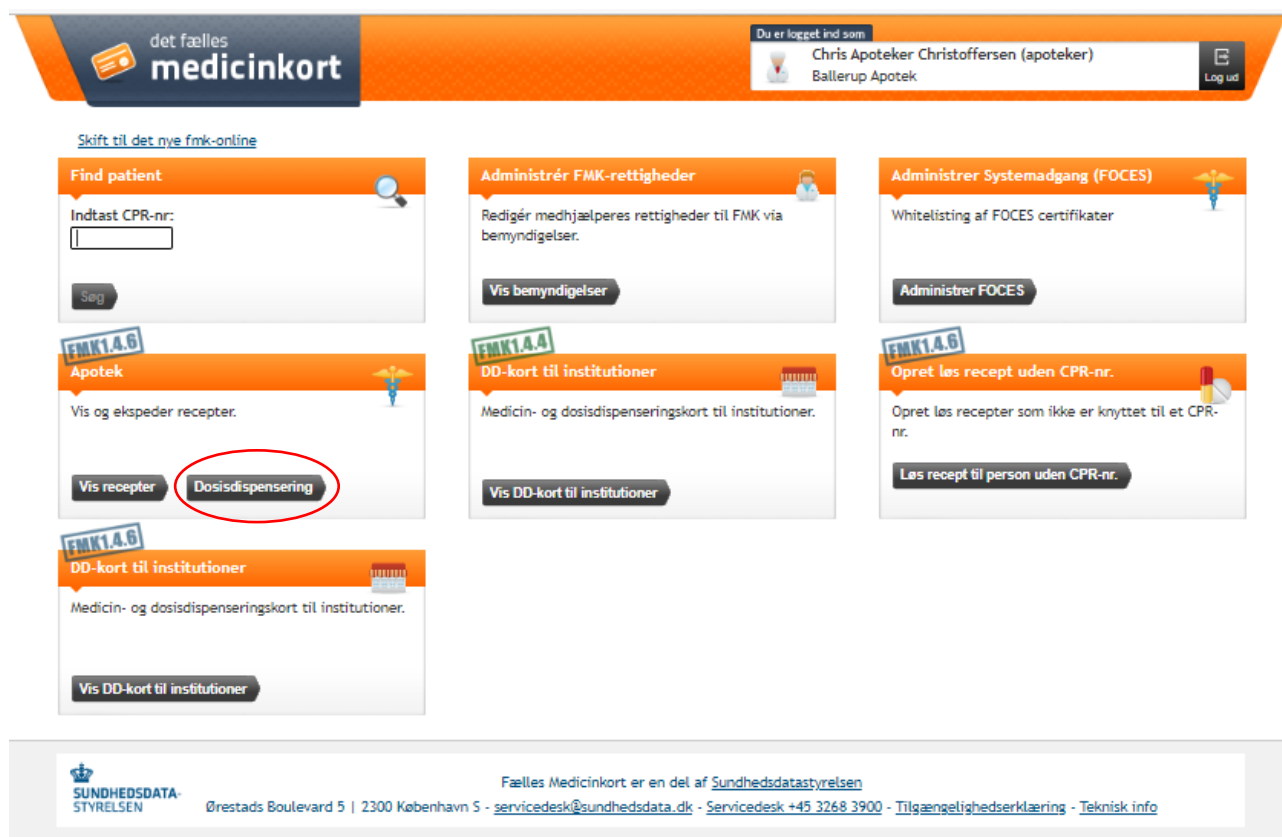
I de næste kapitler gennemgås arbejdsgangen for, hvad der skal gøres, for at kunne teste DD-funktionaliteten op imod eget system.

## 2. Pakkegrupper

### 2.1 Pakkegrupper til dosiskort

#### 2.1.1 Oprettelse af pakkegruppe

Tilgå FMK-classic som apoteker på et udleveringsapotek og vælg derefter 'Apotek' og 'Dosisdispensering':



The screenshot shows the FMK-classic web interface. At the top, there is a header bar with the text "det fælles medicinkort" and a login status "Du er logget ind som Chris Apoteker Christoffersen (apoteker) Ballerup Apotek". Below the header, there are several menu items. The "Apotek" menu item is highlighted, and the "Dosisdispensering" option is circled in red. Other menu items include "Find patient", "Administrér FMK-rettigheder", "Administrér Systemadgang (FOCES)", "DD-kort til institutioner", and "Opret løs recept uden CPR-nr.". The footer contains the Sundhedsdatastyrelsen logo and contact information.

det fælles medicinkort

Du er logget ind som  
Chris Apoteker Christoffersen (apoteker)  
Ballerup Apotek

Log ud

[Skift til det nye fmk-online](#)

**Find patient**  
Indtast CPR-nr.:  
Søg

**Administrér FMK-rettigheder**  
Redigér medhjælperes rettigheder til FMK via bemyndigelser.  
Vis bemyndigelser

**Administrér Systemadgang (FOCES)**  
Whitelisting af FOCES certifikater  
Administrer FOCES

**Apotek**  
Vis og ekspeder recepter.  
Vis recepter **Dosisdispensering**

**DD-kort til institutioner**  
Medicin- og dosisdispenseringskort til institutioner.  
Vis DD-kort til institutioner

**Opret løs recept uden CPR-nr.**  
Opret løs recepter som ikke er knyttet til et CPR-nr.  
Løs recept til person uden CPR-nr.

**DD-kort til institutioner**  
Medicin- og dosisdispenseringskort til institutioner.  
Vis DD-kort til institutioner

SUNDHEDSDATA-  
STYRELSEN

Fælles Medicinkort er en del af [Sundhedsdatastyrelsen](#)  
Ørestads Boulevard 5 | 2300 København S - [servicedesk@sundhedsdata.dk](mailto:servicedesk@sundhedsdata.dk) - Servicedesk +45 3268 3900 - [Tilgængelighedserklæring](#) - [Teknisk info](#)

Under fanebladet 'Pakkegruppe' udfylder du pakkeapoteket, hvorefter du kan oprette en pakkegruppe:



Skift til det nye fmk-online

Apotek

Vis og ekspeder recepter.

Opdater Luk

FMK1.4.6 FMK1.4.6 FMK1.4.6 FMK1.4.6 FMK1.4.6

Pakkegruppe Pakkegruppe: Statusskift Pakkegruppe: Status Aktutte Perioder Søg Dispensering

Udleveringsapotek:

Pakkeapotek:

Søg

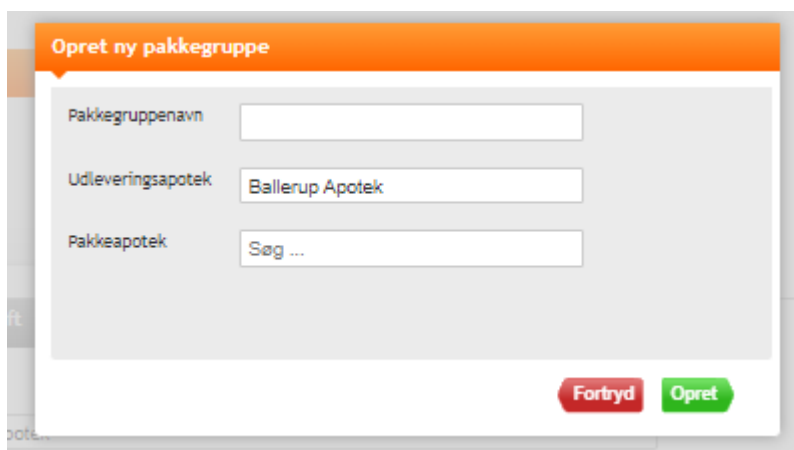
Navn	Udleveringsapotek	Pakkeapotek
<b>Opret pakkegruppe</b>		

SUNDHEDSDATA-STYRELSEN

Fælles Medicinkort er en del af Sundhedsdatastyrelsen

Ørestads Boulevard 5 | 2300 København S - [servicedesk@sundhedsdata.dk](mailto:servicedesk@sundhedsdata.dk) - Servicedesk +45 3268 3900 - [Tilgængelighedserklæring](#) - [Teknisk info](#)

Skriv et pakkegruppenavn og søg et pakkeapotek og afslut med 'Opret':



Opret ny pakkegruppe

Pakkegruppenavn

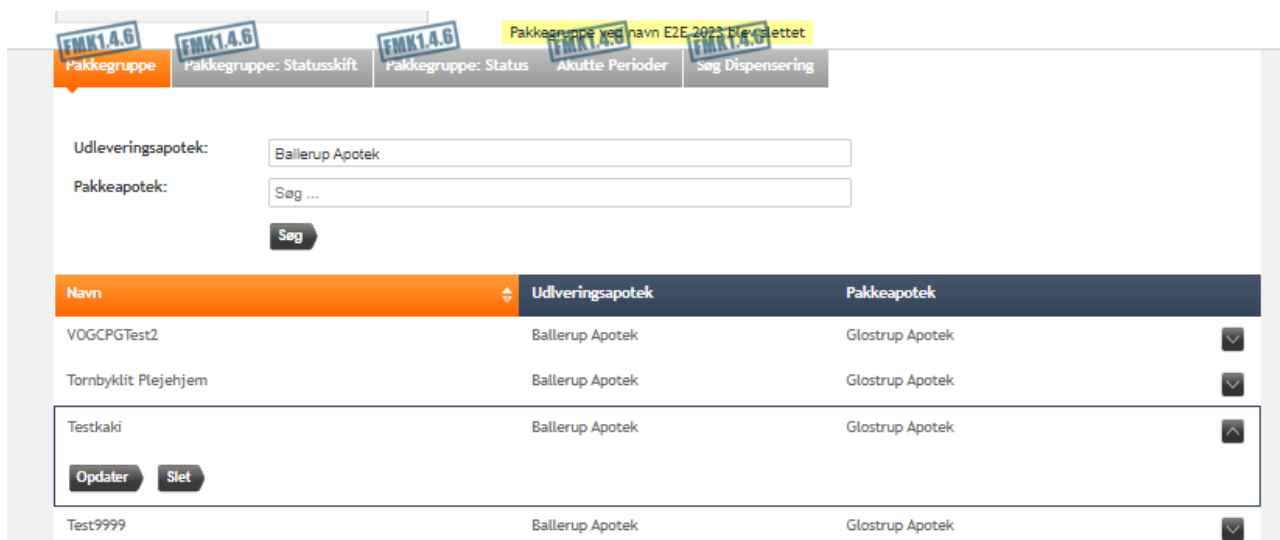
Udleveringsapotek

Pakkeapotek

Fortryd Opret

## 2.1.2 Redigering og sletning af pakkegruppe

Du kan altid redigere eller slette pakkegruppen ved at vælge detaljebillede i pakkegruppeoversigten:



FMK1.4.6 FMK1.4.6 FMK1.4.6 FMK1.4.6 FMK1.4.6

Pakkegruppe: Statusskift Pakkegruppe: Status Akutte Perioder Søg Dispensering

Udleveringsapotek:

Pakkeapotek:

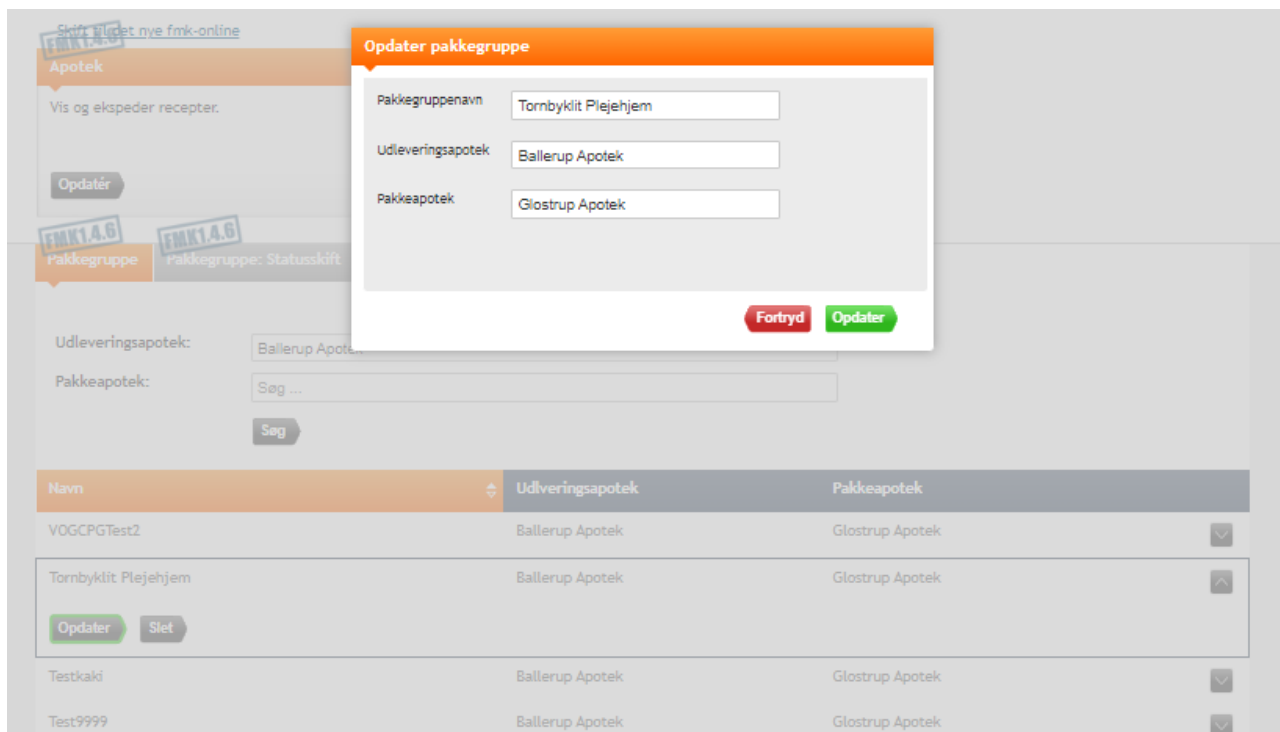
Søg

Navn	Udleveringsapotek	Pakkeapotek
VOGCPGTest2	Ballerup Apotek	Glostrup Apotek
Tornbyklit Plejehjem	Ballerup Apotek	Glostrup Apotek
Testkaki	Ballerup Apotek	Glostrup Apotek
Test9999	Ballerup Apotek	Glostrup Apotek

Opdater Slet

Du må ikke redigere eller slette pakkegrupper, som du ikke selv har oprettet, da den 'tilhører' en anden tester/supporter.

Klikker du på 'Opdater', kan du opdatere pakkegruppenavn og apotekerne:



Skift til det nye fmk-online

Apotek

Vis og ekspeder recepter.

Opdater

FMK1.4.6 FMK1.4.6

Pakkegruppe: Statusskift

Udleveringsapotek:

Pakkeapotek:

Søg

**Opdater pakkegruppe**

Pakkegruppenavn:

Udleveringsapotek:

Pakkeapotek:

Fortryd Opdater

Navn	Udleveringsapotek	Pakkeapotek
VOGCPGTest2	Ballerup Apotek	Glostrup Apotek
Tornbyklit Plejehjem	Ballerup Apotek	Glostrup Apotek
Testkaki	Ballerup Apotek	Glostrup Apotek
Test9999	Ballerup Apotek	Glostrup Apotek

Opdater Slet

### 2.1.3 Redigering af pakkegruppe efter dump/restore

Har du kørt en dump/restore på din testpatient, der har et dosiskort, følger pakkegruppen ikke med. Du kan tilføje pakkegruppe via patientens dosiskort.

#### Påsætning af en pakkegruppe:

Tilgå FMK som apoteker fra udleveringsapotek (fx Skagen Apotek).

Søg patienten frem og vælg fanebladet 'Dosisdispensering'.



**FMK1.4.4** **FMK1.4.6** **FMK1.4.4** **FMK1.4.6** **FMK1.4.6** **FMK1.4.6** **FMK1.4.6** **FMK1.4.6** **FMK1.4.6**

Info Fælles medicinkort Fælles medicinkort Recepter Recepter Apotek Recepter Beregnet dosisdispensering **Dosisdispensering** POR

**FMK1.4.6** Patientregistreringer

**Periode**

- ☒ Periodeuafhængig
- ☐ Aktuelle periode
- ☐ Aktuelle og kommende periode
- ☐ For specifik dato

20-09-2019

**Visning**

- ☒ Oversigt
- ☐ Detaljeret

1001 0110

end2end test

**⚠ FMK har ikke verificeret overensstemmelse mellem mængderne i ordinationen og det planlagte**

<b>Pakkegruppe:</b>		<b>Udleveres på:</b>	Augustenborg Apotek, Storegade 41, 6440 Augustenborg, tlf. 74472124
<b>Normal Periodelængde:</b>	14 dag(e)	<b>Pakkes på:</b>	Augustenborg Apotek, Storegade 41, 6440 Augustenborg, tlf. 74472124
<b>Levering:</b>	Afhæntes på apoteket		

**Rediger**

Vælg 'Rediger' på det periodeuafhængige dosiskort.



**Ret Dosedispenserings kort**

Titel	end2end test
Pakkegruppe	Vælg Pakkegruppe ▼
Periodelængde	14
Udleveringsapotek	Augustenborg Apotek, Storegade 41, 6440 Å
Pakkeapotek	Augustenborg Apotek, Storegade 41, 6440 Å
Levering	Afhæntes på apoteket

**Fortryd** **Ret**

Vælg derefter pakkegruppe, fx end2end2019, og de rigtige apoteker vises:


**Ret Dosedispenserings kort**

Titel	end2end test
Pakkegruppe	end2end2019 ▼
Periodelængde	14
Udleveringsapotek	Skagen Apotek, Sct. Laurentii Vej 44, 9990 S
Pakkeapotek	Skanderborg Apotek, Adelgade 27, 8660 Sk
Levering	Afhæntes på apoteket

**Fortryd** **Ret**

Tryk 'Ret' og pakkegruppen er sat på dosiskortet.

end2end test ×

 FMK har ikke verificeret overensstemmelse mellem mængderne i ordinationen og det planlagte

<b>Pakkegruppe:</b>	end2end2019	<b>Udleveres på:</b>	Skagen Apotek, Sct. Laurentii Vej 44, 9990 Skagen, tlf. 98441758
<b>Normal Periodelængde:</b>	14 dag(e)	<b>Pakkes på:</b>	Skanderborg Apotek, Adelgade 27, 8660 Skanderborg, tlf. 87939000
<b>Levering:</b>	Afhæntes på apoteket		

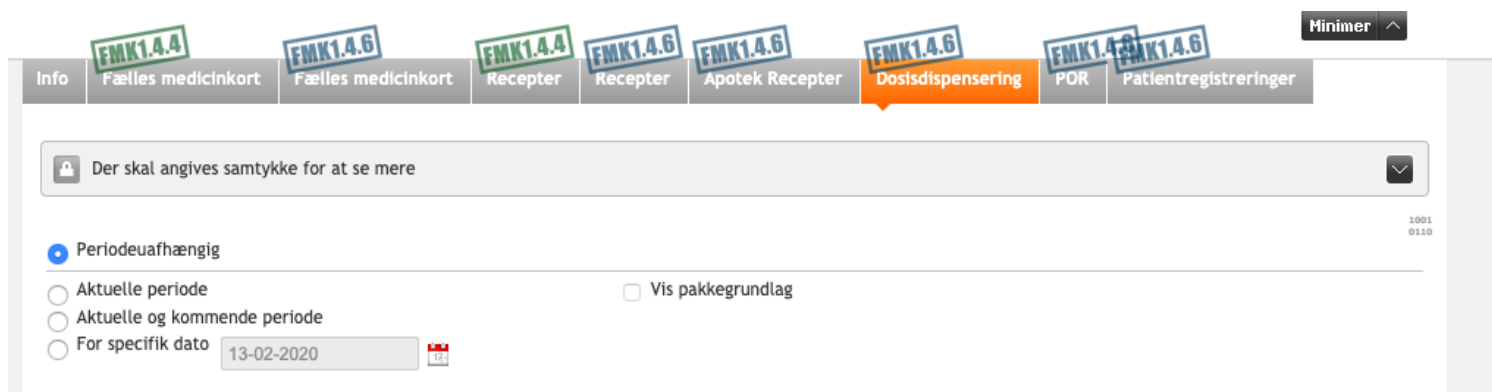
Rediger

## 3. Dosiskort

### 3.1 Oprettelse af dosiskort

Tilgå FMK-online som apoteker fra dit ønskede udleveringsapotek.

Søg patienten frem og vælg fanen 'Dosisdispensering'.



The screenshot shows the FMK-online interface with the 'Dosisdispensering' tab selected. The interface includes a navigation bar with tabs for 'Info', 'Fælles medicinkort', 'Recepter', 'Apotek Recepter', 'Dosisdispensering', 'POR', and 'Patientregistreringer'. Below the navigation bar, there is a section for 'Periodeafhængig' with radio buttons for 'Aktuelle periode', 'Aktuelle og kommende periode', and 'For specifik dato'. A date input field shows '13-02-2020'. There is also a checkbox for 'Vis pakkegrundlag'.

Siden åbnes i 'Periodeafhængig'. Her kan dosisdispenseringskort oprettes og redigeres.

#### 3.1.1 Tilføj kort

For at oprette et kort skal der trykkes på 'Tilføj kort'. Navngiv kortet, vælg pakkegruppe og angiv periodelængde. En dosisperiode længde er oftest 14 dage. Udleverings- og pakkeapoteket sættes på automatisk, når pakkegruppen vælges. Det er muligt, men ikke nødvendigt, at tilføje leveringsform (sendes, afhentes, bud mm). Tryk 'Opret'. Recepter til DD, skal være adresseret til det udleveringsapotek der tilføjer et DD-kort.

Tryk på '**Tilføj/Fjern ordinationer**' for at tilføje eller fjerne et lægemiddel til/fra dosiskortet. I oversigten vil alle ordinationer med gyldige recepter blive vist. Ikoner vil vise hvilke ordinationer, der har en DD-recept. Sæt flueben ved de ordinationer du ønsker på DD-kortet. Tryk Vælg.

Har ordinationen ikke en DD-recept er det muligt for behandlerfarmaceuten at folde ordinationen ud og trykke på **erstat recept** (se forklaring senere).

**Juster planlagt dispensering**

	Lægemiddel	Form	Styrke	Dosering		
<input type="checkbox"/>	Centyl med Kaliumklorid	overtrukne tabletter	2,5+573 mg	1 tablet 2 gange daglig		
<input type="checkbox"/>	Enalapril "Krka"	tabletter	20 mg	1 tablet 2 gange daglig		
<input type="checkbox"/>	Furix	tabletter	20 mg	1 tablet 2 gange daglig		
<input type="checkbox"/>	Pamol	filmovertukne tabletter	500 mg	1 tablet efter behov		

**Fortryd** **Vælg**

☒ Periodeuafhængig  
☐ Aktuelle periode ☐ Vis pakkegrundlag

For at redigere/planlægge administration på et lægemiddel til DD-kortet, skal der trykkes på blyanten ('rediger planlagt dispensering') ud for advarselstrekanten/rødt udråbstegn.

**Der findes dosisdispenserede recepter, der ikke er på dosisdispenseringskortet**

Pakkegruppe: end2end2019      Udleveres på: Skagen Apotek, Sct. Laurentii Vej 44, 9990 Skagen, tlf. 98441758  
Normal Periodelængde: 14 dag(e)      Pakkes på: Skanderborg Apotek, Adelgade 27, 8660 Skanderborg, tlf. 87939000  
Levering: Afhæntes på apoteket

**Rediger**

**Planlagt Dispensering**

Lægemiddel	Indtagelses-instruktion	Receptens gyldighed	Morgen	Aften	Lægeordineret		
Omeprazol "Medical Valley" enterokapsler, hårde, 10 mg		OK	1		✓		
Kaleorid depottabletter, 750 mg		OK	1	1	✓		

Indtagelses-instruktion

Potentelt maksimum i posen	2	1
----------------------------	---	---

**Tilføj/Fjern ordinationer** **Ret rækkefølge** **Opret borgervalgt medicin**

I 'Rediger planlagte dispensering' kan apoteket vælge hvornår på døgnet/ugen de forskellige doseringer skal placeres.

Har lægen lavet en avanceret planlagt dosering, kan du vælge at bruge lægens dosering. Brug fluebenet 'Brug lægens dosering'. Hvis lægens dosering ikke angiver et doseringstidspunkt/-

interval eller er en fritekstordination, skal du selv vælge, hvor på dagen lægemidlet skal placeres; morgen, middag, aften, nat eller/og efter klokkeslæt og om ordinationen er fast og/eller pn (efter behov). Det er for lægen muligt, at lave både en fast og en pn-dosering.

Lægens oplysninger på ordinationen vil blive vist og doseringen kan planlægges efter denne.

**Lægens dosering**  
Doseringen indeholder flere perioder, bemærk at der er overlappende perioder:

Doseringsforløbet starter fredag den 14. februar 2020 og gentages hver dag:  
Doseringsforløb:  
1 kapsel morgen + 1 kapsel aften

Doseringsforløbet starter fredag den 14. februar 2020 og gentages hver dag:  
Doseringsforløb:  
1 kapsel middag efter behov højst 1 gang daglig

Dosering start  
14-02-2020

Dosering slut

Dosering type  
Kombineret

☐ Brug lægens dosering

**Administration**

Enhed kapsler Avanceret

**Fast**

Dosering - start: 14-02-2020

Dag(e) 1 ☐ Gentages ikke

Dag 1 1 1 Tilføj tid

Tilføj dag

Dosering - slut:

Tilføj fast periode

**PN (efter behov)**

Dosering - start: 14-02-2020

Dag(e) 1 ☐ Gentages ikke

Dag 1 1 1 Tilføj tid

Tilføj dag

Dosering - slut:

Tilføj PN periode

Fortryd Gem

Ovenstående eksempel har to overlappende perioder. En fast og en pn. Lægens dosering er struktureret og med tidsangivelse, hvorfor tidspunkterne er automatisk udfyldt. Ønsker du at bruge lægens dosering, sæt flueben i 'Brug lægens dosering'. Tryk 'Gem'.

2

Planlagt administration

**Lægens dosering**

Doseringen indeholder flere perioder, bemærk at der er overlappende perioder:

Doseringsforløbet starter fredag den 14. februar 2020 og gentages hver dag:

Doseringsforløb:  
2 tabletter 2 gange daglig

Doseringsforløbet starter fredag den 14. februar 2020 og gentages hver dag:

Doseringsforløb:  
2 tabletter efter behov højst 1 gang daglig

Dosering start  
14-02-2020

Dosering slut  
14-02-2020

Dosering type  
Kombineret

☐ Brug lægens dosering (Lægens dosering er ikke struktureret for planlagt administration)

**Forrige dosering**

Doseringsforløbet starter fredag den 14. februar 2020 og gentages hver dag:

Doseringsforløb:  
2 tabletter middag + 2 tabletter aften + 2 tabletter kl. 08:00

Bemærk: Lægens dosering er indsat

Administration

Enhed  
tabletter

Avanceret

Fast

Dato

Dosering - start:  
14-02-2020

Dag(e)

Gentag efter:  
1

Dag

Dosering:  
1

Tilføj tid

Tilføj dag

Dato (valgfri)

Dosering - slut:

Tilføj fast periode

PN (efter behov)

Dato

Dosering - start:  
14-02-2020

Dag(e)

Gentag efter:  
1

Dag

Dosering:  
1

Tilføj tid

Tilføj dag

Dato (valgfri)

Dosering - slut:

Tilføj PN periode

I ovenstående eksempel har lægen ikke valgt en daglig dosering og apoteket skal planlægge doseringsstrukturen efter lægens dosering.

Tryk på tilføj tid, vælg de ønskede tidspunkter, evt. for begge perioder (fast og pn). Tryk derefter 'Gem', tilsvarende som i eksemplet med forud udfyldte tidspunkter.

## 3.2 Pakning

### 3.2.1 Klar til pakning

Når apoteket har planlagt doseringen for alle ordinationerne på DD-kortet, kan udleveringsapoteket sætte den kommende periode klar til pakning ved at apoteket skifter status på perioden. Tilgå 'Aktuelle og kommende perioder'. Tryk på 'klar til pakning' i statuslinjen. Perioden er nu gjort klar til at pakkeapoteket kan pakke den kommende periode.

Minimer ^

Info

Fælles medicinkort FMK1.4.4

Fælles medicinkort FMK1.4.6

Recepter FMK1.4.4

Recepter FMK1.4.6

Apotek Recepter FMK1.4.6

Dosisdispensering FMK1.4.6

POR FMK1.4.4

Patientregistreringer FMK1.4.6

Planlagt administration opdateret

☐ Periodeuafhængig  
☐ Aktuelle periode ☐ Vis pakkegrundlag  
☒ Aktuelle og kommende periode  
☐ For specifik dato 14-02-2020

Test
×

**Pakkegruppe:** 1NYDKT

**Normal Periodelængde:** 14 dag(e)

**Levering:** Afhentes på apotek

**Udleveres på:** Kolind Apotek, Drasbeksgade 16, 8560 Kolind, tlf. 86392155

**Pakkes på:** Glostrup Apotek, Hovedvejen 101, 2600 Glostrup, tlf. 43960020

**Status:** Klar til pakning

**Startdato:** mandag d. 17. februar 2020

**Slutdato:** søndag d. 1. marts 2020

**Varighed:** 14 dage

**Tidsfrist for ændring:** fredag d. 14. februar 2020 kl. 10:40

Lægemiddel	Indtagelses-instruktion	Receptens gyldighed	07:30	08:00	Middag	Aften	Lægeordineret
Enalapril "Krka" tabletter, 10 mg		OK		1			✓
Alendronat "Sandoz" fillovertrukne tabletter, 70 mg		OK	1				✓
Tramadol "Actavis" kapsler, hårde, 50 mg		OK		1	1 <sup>PN</sup>	1	✓
Panodil fillovertrukne tabletter, 500 mg		OK		2	2 <sup>PN</sup>	2	✓

**Indtagelses-instruktion**

Potentelt maksimum i posen	1	4	3	3
----------------------------	---	---	---	---

planlagt

apoteksbehandling påbegyndt

klar til pakning

pakning påbegyndt

pakning afsluttet

ekspederet

Status:
Planlagt

Når udleveringsapoteket sætter perioden i status 'apoteksbehandling påbegyndt' eller direkte i status 'klar til pakning' låses perioden, tidsfrist for ændringer ændres nu til det tidspunkt

apoteket har udført handlingen, og en ny periode vil blive dannet med en ny tidsfrist for ændringer. Testpatientens DD-summary på medicinkortet vil være opdateret med tidsfrist for den næste periode.

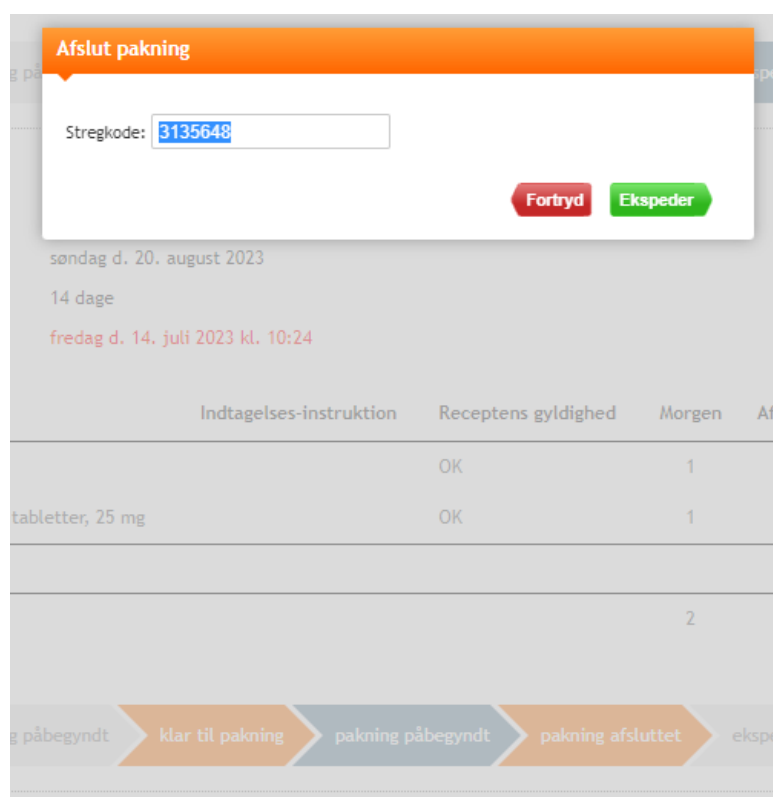
### 3.2.2 Pakkegrundlag

I 'Aktuelle og kommende perioder' er det muligt at få vist hele periodens pakkegrundlag. Sæt flueben i 'vis pakkegrundlag'. Det er her muligt at 'rulle' frem over hele periodens længde og se hvordan den fulde periode bliver pakket.

### 3.2.3 Pakning af den kommende periode

Log på FMK-online som apoteker og vælg det apotek, du har valgt som pakkeapotek. I ovenstående eksempel er Glostrup Apotek valgt som pakkeapotek.

Indtast cpr-nummeret på din testpatient. Vælg fanen dosisdispensering. Gå i aktuelle og kommende perioder. I periodens statuslinje skiftes status ved at trykke på 'pakning påbegyndt' og dernæst 'pakning afsluttet', hvor du bliver bedt om at indtaste en strejkode. Du skriver nogle tal og trykker på 'Ekspeder'.



**Afslut pakning**

Strejkode:

**Fortryd** **Ekspeder**

søndag d. 20. august 2023

14 dage

fredag d. 14. juli 2023 kl. 10:24

Indtagelses-instruktion	Receptens gyldighed	Morgen	Aften
	OK	1	
tabletter, 25 mg	OK	1	

2

pakning påbegyndt klar til pakning pakning påbegyndt pakning afsluttet eksperderet

Perioden er nu klar til, at udleveringsapoteket kan ekspedere rullen.



### 3.2.4 Ekspedition af den pakkede periode

Log på FMK-online som apoteker og vælg det udleveringsapotek, du har valgt som borgerens apotek.

Indtast cpr-nummeret på din testpatient. Vælg fanen dosisdispensering. Gå i aktuelle og kommende perioder. I periodens statuslinje skiftes status ved at trykke på 'ekspederet'. – OBS: Der skal gå mindst et minut fra at pakning er afsluttet og til den kan ekspederes.

Du kan nu finde dosiseffektueringer på ordinationerne, dosiskort og DD-summary på testpatientens medicinkort ved opslag som læge eller som apoteker med testpatientens samtykke.

## 4. Øvrige funktioner

### 4.1 Erstat recept

Har du en ordination, hvor der er tilknyttet en almindelig pakkerecept, som du ønsker at dosispakke, skal du vælge 'Erstat Recept'. Med denne funktion erstattes en almindelig recept med en DD-recept.

Vælg fanen 'Dosisdispensering' og forbliv i 'Periodeuafhængig'. Tryk på 'Tilføj/Fjern ordinationer'.

Juster planlagt dispensering

☐ Vis også seponerede lægemiddelordinationer

	Lægemiddel	Form	Styrke	Dosering	
<input checked="" type="checkbox"/>	Alendronat "Sandoz"	filmovertukne tabletter	70 mg	1 tablet fredag hver uge. Bemærk: mindst en halv time før morgenmad	
<input checked="" type="checkbox"/>	Enalapril "Krka"	tabletter	10 mg	1 tablet morgen	
<input type="checkbox"/>	Furix	tabletter	40 mg	1 tablet morgen og middag	

<b>Lægemiddel</b> Furix	<b>Behandling</b> vanddrivende	<b>Dosering</b> 1 tablet morgen og middag
<b>Form:</b> tabletter	<b>Behandling start:</b> 14-02-2020	<b>Dosering start:</b> 14-02-2020
<b>Styrke:</b> 40 mg	<b>Behandling slut:</b>	<b>Dosering slut:</b>
<b>Virksomt stof:</b> Furosemid	<b>Seneste kontrol:</b>	<b>Dosering type:</b> Fast
<b>ATC-kode:</b> C03CA01	<b>Næste kontrol:</b>	
<b>Lægemiddel ID:</b> 28100989878	<b>Administration:</b> Oral anvendelse	
<b>FMK ordination ID:</b> 6181243	<b>Må substitueres:</b> Ja	
	<b>Tilskudsklausul:</b>	

<b>Oprettet</b>	<b>Ændret</b>
<b>Dato:</b> 14-02-2020 08:28	14-02-2020 09:26
<b>Af:</b> Lars Larsen	Lars Larsen
<b>Autoriseret af:</b>	
<b>Indrappporteret af:</b>	
<b>Autoriseret af:</b>	

Erstat Recept

Fold den ønskede ordination ud, ved at trykke på den sorte pil i højre side af boksen. Tryk på 'Erstat Recept'.

Erstat recept

1 Udsteder

Aut. ID eller navn: Lars Larsen (JDMWC - Læge)

☒ Sygehus
 

Indtast del af SKS-kode eller ansættelsesstedets navn

Aleris-Hamlet Hospitaler, Aleris-Hamlet, Aalborg (sks: 141154)

Telefonnummer: 36372750

☐ Yder

☐ Kommune

2 Lægemiddel

☒ Godkendte lægemidler
 

Navn på lægemiddel: Furix, tabletter, 40 mg, Furosemid, DD, (Takeda Pharma A/S)
 

ATC-kode: C03CA01 (Furosemid)

Indikation: vanddrivende

3 Detaljer

Doseringstekst: (15 af max 70) 1 tablet morgen
 

☒ Skal dosisdispenseres

Pakning: Vælg pakning
 

Antal pakninger: 1
 

Udleveringer:
 

Antal

Interval

Dage

Enhed

☐ Receptserveren (Apotek ikke angivet)
 

Apotek: Kolind Apotek
 

Årsag: Kundeønske

Levering: Afhentes på apotek
 

Kontakt navn:
 

Vej:

Postnr.:

Leveringsinformation (op til 3 linjer à 70 tegn)

Gyldig fra: Dato (dd-mm-åååå) 14-02-2020
 

Gyldig til: Dato (dd-mm-åååå) 24-05-2020

Fortryd

Erstat

Udfyld udstedende læges navn og autorisationskode. Sæt flueben i 'Skal dosisdispenseres'. Vælg udleveringsapotek og skriv årsag til, at recepten er blevet erstattet. Receptens gyldighedsdato skal nu beregnes ud fra dosering og antal tabletter, borgeren må få udleveret på den erstattede recept. I dette tilfælde har lægen lavet en recept på 100 tabletter med en dosering på 1 tablet daglig, dvs. at gyldigheden på DD-recepten er 100 dage.

## 4.2 Ret rækkefølge af ordinationer

Ønsker du at ændre rækkefølgen på dine ordinationer, er det muligt manuelt at indeksere doseringerne. Man kan f.eks. have en tablet, som man ønsker pakket i en pose for sig selv, eller en pn-dosering der skal placeres et andet sted i rækkefølgen i forhold til en anden dosering.

Vælg 'Periodeuafhængig' og tryk på 'Ret rækkefølge'.

1001  
0110

☒ Periodeuafhængig
 ☐ Aktuelle periode
 ☐ Aktuelle og kommende periode
 ☐ For specifik dato
 

14-02-2020

☐ Vis pakkegrundlag

Test

**Pakkegruppe:** 1NYDKT  
**Normal Periode længde:** 14 dag(e)  
**Levering:** Afhentes på apotek

**Udleveres på:** Kolind Apotek, Drasbeksgade 16, 8560 Kolind, tlf. 86392155  
**Pakkes på:** Glostrup Apotek, Hovedvejen 101, 2600 Glostrup, tlf. 43960020

Rediger

**Planlagt Dispensering**

Lægemiddel	Indtagelses-instruktion	07:30	08:00	Middag	Middag	Aften
Furix tabletter, 40 mg			80000	119900		
Enalapril "Krka" tabletter, 10 mg			80000			
Alendronat "Sandoz" filmovertrukne tabletter, 70 mg		73000				
Tramadol "Actavis" kapsler, hårde, 50 mg			80000		119901	179900
Panodil filmovertrukne tabletter, 500 mg			80000		119901	179900
Indtagelses-instruktion						
Potentelt maksimum i posen		1	5	1	3	3

Fortryd

Opdater

**Perioder**

1001

De præparater, som skal være i den samme pose, skal have samme sekvensnummer. Det kræver dog, at de har samme doseringstype (fast eller pn). Det er ikke muligt at lægge en pn-dosering sammen med en fast-dosering til trods for, at de begge har dosering 'Middag'. I ovenstående eksempel kan man se, at der er middagsdoseringer med to forskellige sekvensnumre, fast og pn.

Jo højere tallet er, desto senere på dagen vil doseringen blive lagt.

Når du har valgt din rækkefølge, trykker du på 'Opdater'.

Opret borgervalgt medicin

1
Lægemiddel

☒ Godkendte lægemidler
☐ Magistrelle lægemidler
☐ Andre lægemidler

Navn på lægemiddel: 
ATC-kode:

Administrationsvej: 
☐ Lægemidlet må ikke substitueres

Indikation: 
☐ Ikke-tilknyttet indikation/fritekst

☐ Patienten har bedt om privatmarkering

2
Behandlingstid

Behandling - start: Dato (dd-mm-åååå)

Varighed:  Dage

Behandling - slut: Dato (dd-mm-åååå)

3
Dosering

Enhed  ☐ Avanceret

Fast

Dato
Doserings - start:

Dag(e)
Gentag efter:  ☐ Gentages ikke

Dag
Doserings: 

Tilføj tid

Tilføj dag

Dato (valgfri)
Doserings - slut:

Tilføj fast periode

PN (efter behov)

Tilføj PN periode

2 tabletter nat

4
Planlagt dispensering

☐ Tilføj til planlagt dispensering


Administrations Instruktion:

Fortryd Opret

## 4.3 Opret borgervalgt medicin

Hvis en borger henvender sig på apoteket med et ønske om at få dosispakket vitaminer, mineraler mm., har apoteket mulighed for at pakke det på borgerens anmodning.






Vælg 'Periodeuafhængig' og tryk derefter på 'Opret borgervalgt medicin'. Vælg et godkendt lægemiddel eller tilgå 'Andre lægemidler' hvis der er tale om vitaminer eller mineraler som f.eks. kalk eller multivitamin. Vælg administrationsvej og indikation. Udfyld den ønskede dosering. Sæt flueben ved 'Tilføj til planlagt dispensering'. Du har mulighed for at tilføje administrationsinstruktion, det er dog ikke en nødvendighed. Tryk 'Opret'.

 Der findes dosisdistribuerede recepter, der ikke er på dosisdistribueringskortet

Pakkegruppe:	end2end2019	Udleveres på:	Skagen Apotek, Sct. Laurentii Vej 44, 9990 Skagen, tlf. 98441758
Normal Periodelængde:	14 dag(e)	Pakkes på:	Skanderborg Apotek, Adelgade 27, 8660 Skanderborg, tlf. 87939000
Levering:	Afhentes på apoteket		

[Rediger](#)

### Planlagt Dispensering

Lægemiddel	Indtagelses-instruktion	Receptens gyldighed	Morgen	Aften	Lægeordineret	
Omeprazol "Medical Valley" enterokapsler, hårde, 10 mg		OK	1		✓	  
Kaleorid depottabletter, 750 mg		OK	1	1	✓	 
Indtagelses-instruktion						
Potientelt maksimum i posen			2	1		

[Tilføj/Fjern ordinationer](#)
[Ret rækkefølge](#)
[Opret borgervalgt medicin](#)

## 4.4 Flere dosiskort til samme person

Hvis man har et ønske om at oprette flere dosiskort på samme person, følger man samme metode som for at oprette et nyt dosisdistribueringskort. Et ekstra kort kan tjene flere formål. F.eks. en akut ændring, doseringer, der administreres forskellige steder, som i hjemmet og på daghjemmet, eller hvis en borger selv må administrere noget medicin, men ikke noget andet.

Det er muligt at tilføje den samme ordination til to forskellige kort, hvis man f.eks. ønsker, at borgerens middagsdosering skal pakkes i en rulle for sig selv. Borgerens ordinationer, som skal doseres middag, tilføjes et kort for sig selv, og under 'Rediger planlagt dosering' laves der kun en dosering, doseringen til middag. Middagsdoseringen skal så selvfølgelig tages ud af det andet kort.